

dinosaures

Activités

pour les maternelles

fiches
Pédagogiques

activités

pour les

primaires



Thème : À la découverte des dinosaures

Objectifs pédagogiques :

- **Développer la curiosité des enfants pour le monde des dinosaures.**
- **Stimuler l'observation et l'imagination.**
- **Introduire les concepts de taille, formes et époques (passé/aujourd'hui)**



**PENSER À
S'AMUSER !**

Activité 1 : Identifier les dinosaures



Matériel nécessaire :


- Cartes ou figurines de dinosaures (Tyrannosaure, Tricératops, Diplodocus).
- Feuilles avec des silhouettes de dinosaures.

Déroulement :

1 : Montrer aux enfants des cartes ou figurines et leur expliquer le nom et une caractéristique unique de chaque dinosaure.

2 : Demander aux enfants de relier les silhouettes des dinosaures aux figurines correspondantes.

3 : Échanger sur leurs caractéristiques (ex. : « Le Diplodocus est très long et mangeait des plantes. »).



Activité 2 : La chasse aux fossiles

Matériel nécessaire :



- Bac de sable ou de riz.
- Petits fossiles ou figurines enfouies.
- Pinceaux ou petites pelles.

Déroulement :

1. Enfouir les fossiles ou figurines dans le bac.
2. Expliquer que les paléontologues trouvent les traces des dinosaures en creusant.
3. Inviter les enfants à chercher et déterrer les fossiles en manipulant les outils.
4. Les encourager à raconter ce qu'ils ont trouvé.



Activité 3 : Dessin de dinosaure

Matériel nécessaire :



- Feuilles blanches.
- Crayons de couleur ou feutres.

Déroulement :

1. Montrer quelques images de dinosaures et expliquer leur apparence.
2. Demander aux enfants de dessiner leur dinosaure préféré ou d'imaginer un nouveau dinosaure.
3. Faire un petit tour de table pour présenter les dessins.

Vous pouvez également :

Créer un affichage collectif : « Notre galerie de dinosaures ».

Introduire une chanson ou une comptine sur les dinosaures.



Activités pour les Primaires

Thème : Comprendre les dinosaures et leur époque
Objectifs pédagogiques

- Approfondir les connaissances sur les dinosaures (types, alimentation, habitat).
- Sensibiliser à la notion d'extinction.
- Favoriser le travail en équipe.

Activité 1 : Jeu de classification

Matériel nécessaire :



- Cartes avec des noms et images de dinosaures.
- Feuilles préparées avec des colonnes (herbivores, carnivores, omnivores).

Déroulement :

1. Introduire les différences entre herbivores, carnivores et omnivores.
2. Distribuer les cartes et demander aux enfants de les classer dans la bonne colonne.
3. Débriefer en expliquant les caractéristiques de chaque groupe.



Activité 2 : Les fouilles archéologiques

Matériel nécessaire :

- Petites répliques d'os ou fossiles.
- Bac de sable.
- Outils : pinceaux, petites pelles, fiches d'identification.



Déroulement :

1. Présenter le métier de paléontologue et l'importance des fouilles.
2. Organiser les fouilles par équipe et demander aux enfants d'identifier leurs trouvailles avec les fiches d'identification.
3. Échanger sur l'importance de ces découvertes pour comprendre l'histoire.



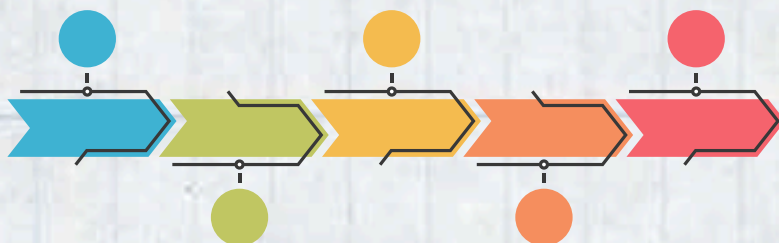
Activité 3 : Création d'une ligne du temps

Matériel nécessaire :

- Grande feuille ou tableau.
- Images représentant les époques (Trias, Jurassique, Crétacé).

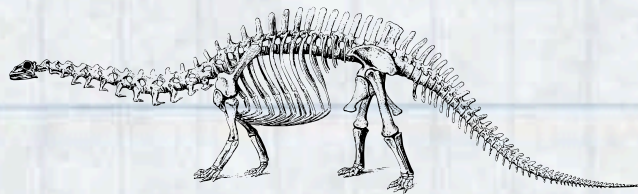
Déroulement :

1. Introduire les grandes époques de l'ère des dinosaures.
2. Demander aux enfants de placer les dinosaures dans leur époque sur la ligne du temps.
3. Discuter des changements climatiques et de l'extinction des dinosaures.



Mais encore :

- Réaliser un exposé ou une présentation sur un dinosaure en particulier.
- Créer une maquette de dinosaure ou de fossile.




MERCI D'AVOIR CHOISI




POUR VOTRE SORTIE

ROAR!



 LE PARC AUX DINOSAURES DORDOGNE
241 IMPASSE DE LA PÉCHÈRE
24290 SAINT LEON SUR VÈZÈRE

 05.53.51.29.03

 CONTACT@LECONQUIL.FR

